

Babyplan®

Varhainen Raskaustesti Tikku

Käyttöopas

Kotikäyttöön.



Version 1.0
FI 17012017
Cat.No. W1-S 10mIU

Babyplan varhainen raskaustestin voit helposti suorittaa itse. Se havaitsee virtsasta ihmisen koriongonadotropiinin ("hCG"), jota erittyy virtsaan raskauden alkuvaiheessa. Vain itse suoritettavaan in vitro-testaukseen. Vain ulkoiseen käyttöön.

Miten testi tehdään

Testipakkauksen sisältö

- Raskauste sti ja kosteudenpoistaja. Kosteudenpoistaja on ainoastaan säilöntää varten eikä sitä tarvita testin tekemiseen.
- Käyttöohje.

Mitä muuta tarvitset?

- Puhtaan ja kuivan astian, muovisen tai lasisen, virtsan keräämiseen.
- Kellon.

Näytteen kerääminen ja valmistelu

Milloin virtsanäyte kerätään?

Virtsanäytteen voi ottaa mihin vuorokauden aikaan tahansa, mutta suositeltavaa on ottaa näyte aamulla, jolloin HCG-pitoisuus virtsassa on suurimmillaan.

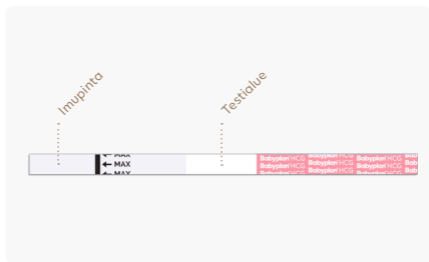
Miten virtsa kerätään?

Virtsanäytteen voi kerätä puhtaaseen ja kuivaan, muoviseen tai lasiseen astiaan.



Tarkoittaa tärkeää tietoa

Miten testi tehdään



1. Testiliuskan ja virtsan täytyy olla huoneenlämpöisiä (15–30°C) ennen testin suorittamista.
2. Ota testiliuska sinetöidystä pakkauksesta.



3. Aseta liuska virtsaan. Liuskassa olevan nuolen tulee osoittaa alaspäin kohti virtsaa. Ota liuska virtsasta 3 sekunnin kuluttua ja laita se puhtaalle, kuivalle, imukyvyttömälle pinnalle (esimerkiksi virtsankeräysastian reunalle).



Älä anna virtsan koskea liuskaan MAX-viivan (merkkiviiva) yläpuolella, koska silloin testi voi antaa väärän tuloksen.

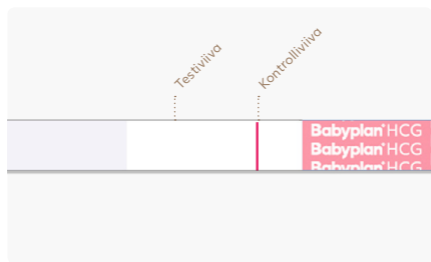


4. Positiiviset tulokset voidaan havaita 1 minuutin kuluessa. Ollaksesi täysin varma negatiivisesta tuloksesta on testin koko reagointiaika (3 minuuttia) odotettava loppuun saakka.



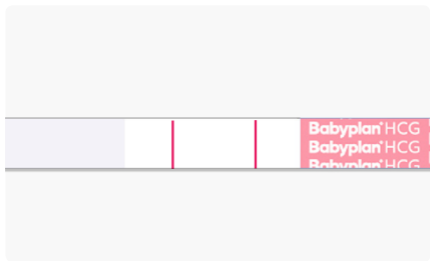
Älä lue tuloksia 5 minuutin jälkeen.

Miten tulos luetaan?



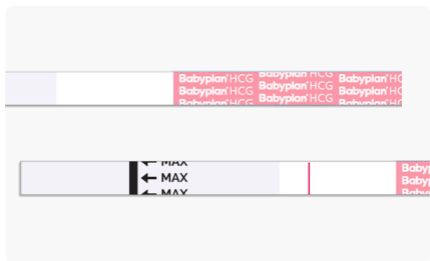
Negatiivinen (ei raskaana):

Vain yksi värillinen viiva muodostuu kontrollialueelle. Testialueelle ei muodostu värillistä viivaa. Tämä tarkoittaa, että et ole raskaana.



Positiivinen (raskaana):

Värilliset viivat muodostuvat sekä kontrolli- että testialueelle. Tämä tarkoittaa, että olet raskaana. Viivojen väri voi vaihdella, koska hCG-pitoisuus virtsassa vaihtelee raskauden eri vaiheissa.



Epäonnistunut:

Näkyviä viivoja ei muodostu lainkaan, tai näkyvä viiva muodostuu ainoastaan testialueelle, ei kontrollialueelle. Tee testi uudelleen uudella testiliuskalla. Mikäli testaus epäonnistuu jälleen, ota yhteyttä jälleenmyyjään tai liikkeeseen, josta ostit tuotteen, ja ilmoita testin eränumero.



Jos viiva testialueella on haalea, on suositeltavaa tehdä testi uudelleen 48 tunnin kuluttua.

Mitä tehdä kun tiedät tuloksen

Jos tulos on positiivinen (kaksi viivaa)

Keskustele lääkärisi kanssa. Lääkäri on syytä vahvistaa raskausdiagnoosi. Jossain olosuhteissa testi voi antaa valheellisen positiivisen tuloksen. Lääkäriltä saatte myös tietoa ja neuvoja raskautta koskien. Lue myös "Rajoitukset".

Jos tulos on negatiivinen (yksi viiva)

Jos epäilet kuitenkin raskautta (esim. ei kuukautisvuotoa), voit tehdä testin uudelleen parin päivän kuluttua. Jos testi antaa jälleen negatiivisen tuloksen, keskustele lääkärisi kanssa. Lue myös "Rajoitukset".

Kuinka testi toimii?

Ihmisen koriongonadotropiini (hCG) on hormoni, jota kehittyvä alkio erittää virtsaan pian hedelmöittymisen jälkeen. Raskaustesti sisältää vasta-aineita, jotka reagoivat kyseisen hormonin kanssa. Kun testi kastetaan virtsaan, kapillaari-ilmiö kuljettaa virtsanäytettä testin kalvoa

pitkin. Kun virtsanäytteen hCG saavuttaa testialueen, kalvolle muodostuu värillinen viiva. Testi on negatiivinen, jos värillistä viivaa ei muodostu. Testillä on oma kontrollitoiminta. Jos testi on tehty oikein, muodostuu kontrollialueelle värillinen viiva.

Varoitukset

1. Pakkauksen sisältö on vain ulkoiseen käyttöön. Älä niele.
2. Hävitä testi ensimmäisen käyttökerran jälkeen. Testin voi tehdä vain kerran.
3. Älä käytä testiä viimeisen käyttöpäivämäärän jälkeen.
4. Älä käytä testiä, jos testipakkaus on vahingoittunut tai avattu.
5. Säilytä lapsilta ulottumattomissa.

Säilytys ja stabiliteetti

Säilytä avaamattomana 4°C- 30°C lämpötilassa viimeiseen käyttöpäivämäärään asti. Säilytä auringonvalolta suojattuna. Säilytä kuivassa ja viileässä paikassa. ÄLÄ JÄÄDYTÄ.

Avaa testipakkaus vain hetkeä ennen testin suorittamista.

Rajoitukset

1. Niin kuin missä tahansa diagnoosissa, tulee lopullinen vahvistus raskaudesta saada lääkäriltä.
2. Jos virtsanäyte on laimentunut, se ei välttämättä sisällä riittävän suurta hCG-pitoisuutta. Jos raskautta kuitenkin epäillään, tulisi näyte ottaa aamuvirtsasta ja suorittaa testi uudelleen 48 tunnin kuluttua.
3. Raskauden alkuvaiheessa voi hCG:n alhainen pitoisuus antaa negatiivisen tuloksen. Jos raskautta kuitenkin epäillään, tulisi uusi testi tehdä vähintään 48 tunnin kuluttua.
4. Tietyissä olosuhteissa voi hCG:n pitoisuus nousta muunkin kuin raskauden aiheuttamana. Tämän vuoksi ei virtsanäytettä tulisi käyttää raskauden diagnosointiin ennen kuin muut syyt ovat poissuljettuja.
5. Normaalialue raskautta ei voida erottaa kohdun ulkopuoleisesta raskaudesta

vain hCG-pitoisuuksien avulla. Myös keskenmeno voi häiritä testitulosta.

6. hCG:n perustuvat hoidot voivat antaa valheellisen tuloksen. Keskustele lääkärisi kanssa.
7. Tämä testi on kvalitatiivinen seulontatesti. Sitä ei ole suunniteltu hCG-pitoisuuden kvantitatiiviseen määrittämiseen.
8. Laite soveltuu vain ihmisen virtsan testaamiseen.
9. Epäpuhtauksia sisältävä näyte tai häiritsevät aineet virtsassa voivat aiheuttaa väärän tuloksen.
10. Likainen testilaite voi aiheuttaa väärän tuloksen.

Odotetut tulokset

Negatiivinen tulos on odotettavissa terveiltä ei raskaana olevilta naisilta ja terveiltä miehiltä. Vaikka hCG-pitoisuudet vaihtelevat raskauden alkuvaiheessa, voi Babyplan varhainen raskaustesti havaita raskauden jopa ensimmäisten poisjääneiden kuukautisten oletettua alkamisajankohtaa seuraavana päivänä.

Testiä voidaan käyttää aiemminkin, mutta tällöin sen tarkkuus on pienempi.

Suorituskyvyn tunnuslukuja

Herkkyys:

Babyplan varhainen raskaustesti havaitsee virtsassa olevan hCG:n, jos sen määrä on 10mIU/mL tai enemmän.

Tarkkuus:

Babyplan varhaisen raskaustestin tarkkuus on määritetty ristireaktiotutkimuksissa luteinisoivan hormonin (hLH), follikkelia stimuloivan hormonin (hFSH) ja kilpirauhasta stimuloivan hormonin (hTSH) tunnettujen määrien kanssa. Negatiivinen tulos saatiin kaikista testeistä, joissa arvot olivat 300 mIU/ml hLH, 300mIU/ml hFSH ja 1000 μ IU/ml hTSH.

Kysymyksiä ja vastauksia

Kahden eri testin kontrolliviivoissa on suuri ero. Onko syytä huolestua?

Ei. Kontrolliviivan värin vaihtelu ei vaikuta testitulokseen.

Voiko tuloksen tulkita 5 minuutin jälkeen?

Ei. Tulos täytyy lukea 5 minuutin sisällä. Vaikka positiivisen tuloksen ei pitäisi muuttua moneen päivään, negatiivinen tulos voi muuttua valheelliseksi positiiviseksi tulokseksi vain muutaman minuutin kuluttua testausajan päätyttyä. Testin tulos on aina parasta lukea viiden minuutin sisällä testaamisesta ja sitten hävittää testi sekaannusten välttämiseksi.

Vaaleanpunainen taustaväri ja pystysuora juova ilmestyivät testiin testiaikana?

Onko syytä huolestua?

Ei. Jokaisen virtsanäytteen kemiallinen koostumus vaihtelee, kuten myös testausympäristön kosteus. Tällaiset vaihtelut fyysisissä olosuhteissa voivat aiheuttaa pystysuoran juovan ja / tai vaaleanpunaisen taustan, mutta se ei vaikuta testitulokseen. Testi toimii oikein, jos kontrolliviiva ilmestyy viiden minuutin kuluessa.

Selitys pakkauksen symboleille



Suojattava auringolta



Säilytettävä kuivassa



Säilytettävä
4 - 30°C



Ei saa käyttää uudelleen



Parasta ennen -päiväys



Huom! Lue käyttöohjeet ennen
käyttöä



Vain ulkoiseen käyttöön



W1-S 10mIU



0537



Valmistaja:

Guangzhou Wondfo Biotech Co., Ltd.

No. 8, Lizhishan Road, Science City

Luogang District

510663 Guangzhou, Kiina

PUH: 0086-20-8711-1194

Sähköpostiosoite: sales@wondfo.com.cn



Valtuutettu edustaja:

Qarad b.v.b.a.

Cipalstraat 3

B-2440 Geel, Belgia



Babyplan[®]

Kun suuria unelmia toteutetaan on pienillä asioilla usein merkitystä. Anna Babyplanin auttaa sinua kasvattamalla mahdollisuuksia tulla raskaaksi.

www.babyplan.fi